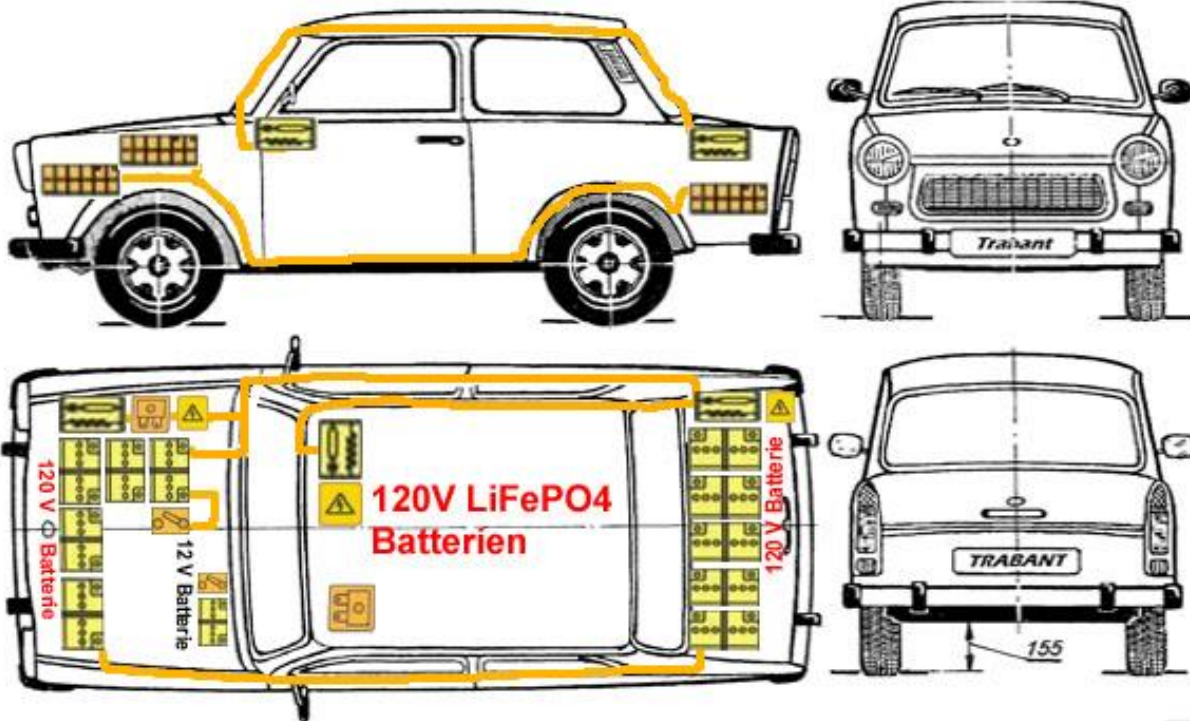


Rescue sheet / Rettungskarte 1/4



Trabant P601 L Umbau auf Elektro



Legende

	Airbag		Karosserie-verstärkung		Steuergerät		Hochvolt-leitung/-komponente
	Gas-generator		Überroll-schutz		12 V Batterie		HV-Trennstelle
	Gurt-straffer		Gasdruck-dämpfer		Hochvolt-batterie		Sicherungs-kasten
	Kraftstoff-tank						

Rescue sheet / Rettungskarte 2/4



Trabant P601 L Umbau auf Elektro

Allgemeine Hinweise

Fahrzeug gegen wegrollen sichern. Fahrzeug hat keine Motorbremse und rollt sonst weg

Handbremse immer anziehen oder Räder unterkeilen

Gangschaltung



Motorhaube öffnen

Motorhaube öffnen

- Zuggriff links unter der Instrumententafel zurückziehen.




Bild 4

- Sicherungsbügel mit Hilfe des Fingers von außen ausrasten.
- Haube bis zum Anschlag öffnen und langsam bis zum Einrasten der Haubenstütze zurücklassen.
Zum Schließen muß die Haube erst wieder angehoben werden. Danach wird die Haubenstütze im Scharniergelenk angewinkelt und die Motorhaube geschlossen.

Achtung! Das Haubenschloß muß vor Antritt der Fahrt richtig verriegelt sein.



Bild 5

Beifahrertüre ist nur von innen zu entriegeln

Türverriegelung

Das Verriegeln der Beifahrertür erfolgt durch Verschieben des Knopfes nach unten.

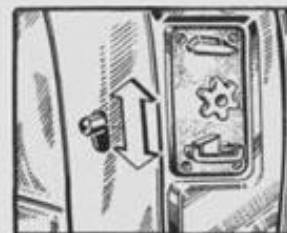


Bild 8

Fensterkurbel und Zugriff

Mit Hilfe der Fensterkurbel wird die Seitenscheibe geöffnet und geschlossen.
Durch Zurückziehen des Zuggriffes wird die Tür von innen geöffnet.




Bild 9


Rescue sheet / Rettungskarte 3/4



Trabant P601 L Umbau auf Elektro



Deaktivieren 120V Hochvolt Batterie und 12 V Steuerungs Batterie



Deaktivieren 120 V: Knopf ausdrehen !

Deaktivieren 12 V: Knopf ausdrehen !



Rescue sheet / Rettungskarte 4/4




Trabant P601 L Umbauf auf Elektro



Allgemeine Hinweise

Fahrzeug besteht aus Stahlgerippe mit aufgeleimten Karosserieteilen aus gepresster **Baumwolle mit Phenolharz**

Fahrzeug wurde 1987 in der DDR mit Zweitaktmotor hergestellt und 1991 auf Elektroantrieb umgebaut.



Dieser  **Trabant**
ist ein Innovationsträger.



Notaus unterbricht
nur Hauptschütz
der Steuerung,
nicht Batterie



CRIMTSCHAUER STR. 67 8059 ZWICKAU
TEL. 0376 / 5090-0 FAX 0376 / 5090-102